



## PERMOHONAN BAHARU

**1**




Layari [isinar.kwsp.gov.my](http://isinar.kwsp.gov.my) dan pilih **PERMOHONAN BAHARU**

**2**




Pilih **situasi** anda dengan menjawab **YA** atau **TIDAK**

**3**



Isikan **Nombor MyKad/MyPR** dan **Nombor Telefon Bimbit**

**4**



Tekan **TERUSKAN**

**5**



Sahkan identiti anda melalui pengesahan **Nombor OTP** atau **Soalan Keselamatan**

**6**



Tetapkan **Amaun Pilihan**


**7**



Bayaran	Jumlah
Bayaran Bulan Pertama	RM 1,650.00
Bayaran Bulan Kedua	RM 1,520.00
Bayaran Bulan Ketiga	RM 1,520.00
Bayaran Bulan Keempat	RM 1,520.00

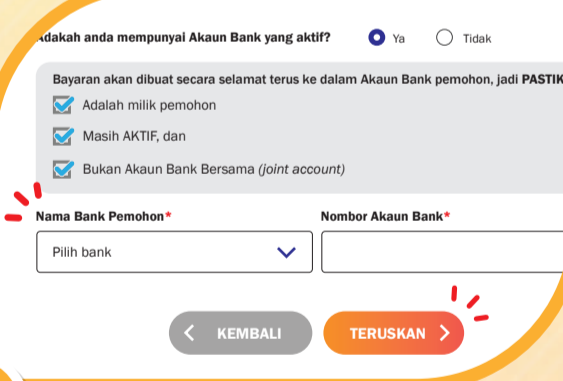
Tetapkan **Bayaran Bulan Pertama** dan tekan **TERUSKAN**

**8**



Lengkapkan **Maklumat Pemohon** yang wajib diisi

**9**



Lengkapkan **Maklumat Pembayaran** dan tekan **TERUSKAN**

**10**

### LANGKAH TAMBAHAN

**MAKLUMAT PENGURANGAN PENDAPATAN**

1. **Pendapatan SEBELUM Pengurangan**  
Sila masukkan pendapatan tertinggi anda dalam masa 12 bulan sebelum tarikh permohonan.

Jumlah Pendapatan\* (Gaji, Elaun Tetap, OT dan lain-lain elaun. Tidak termasuk bonus)

RM

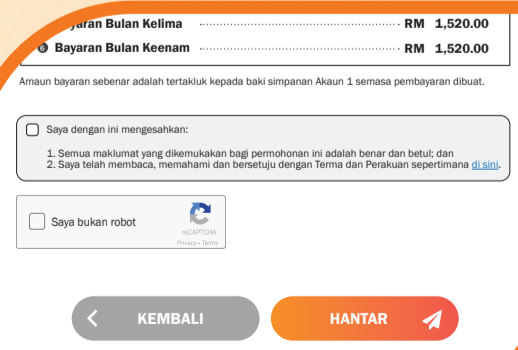
Muat Naik Slip Gaji Sebelum Pengurangan\*

Pilih Fail

Format fail yang diterima: PDF, JPG, PNG  
Saiz maksimum setiap fail: 3MB

Lengkapkan **Maklumat Pengurangan Pendapatan** dan muat naik dokumen sokongan yang berkaitan

**11**



Semak semua maklumat dan tandakan  sebelum tekan **HANTAR**

**12**



Permohonan anda diterima dan akan diproses