



PINDAAN PENGELUARAN



1 Layari isinar.kwsp.gov.my dan pilih **PINDAAN PENGELUARAN**



2 Isikan **Nombor MyKad/MyPR** dan **Nombor Telefon Bimbit**



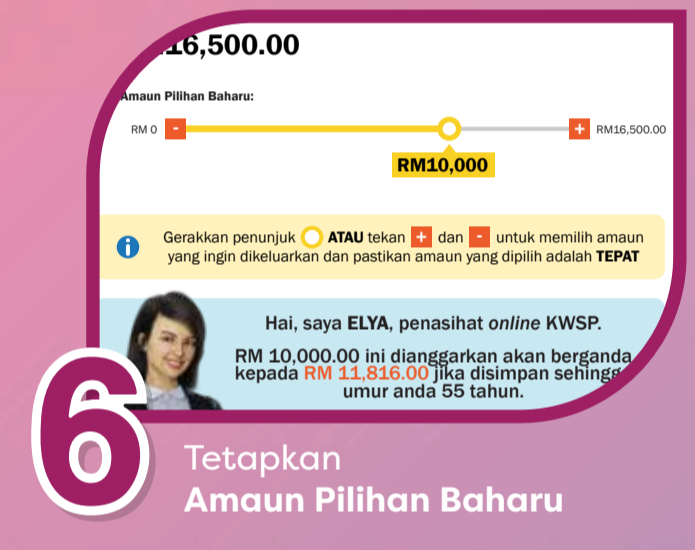
3 Tekan **TERUSKAN**



4 Untuk meminda alamat tekan pada **Alamat Surat-Menyurat**




5 Untuk meminda amaun tekan pada **Amaun Dimohon**



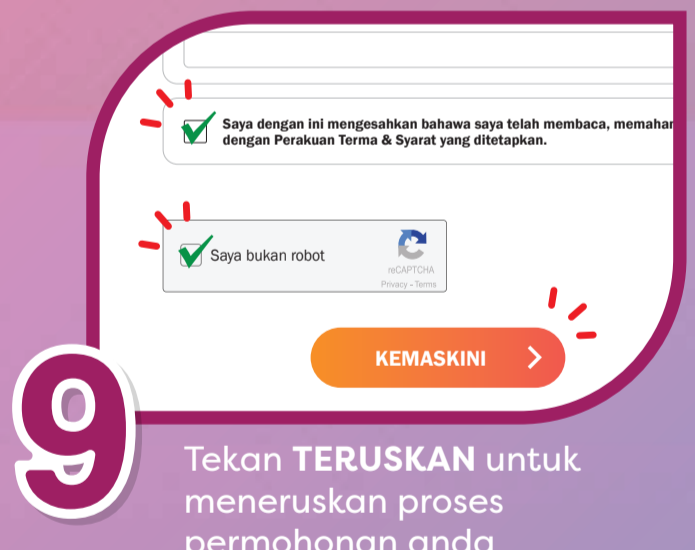
6 Tetapkan **Amaun Pilihan Baharu**



7 Untuk meminda maklumat bayaran tekan pada **Maklumat Bayaran**



8 Pilih **Bank** dan masukkan **Nombor Akaun Bank** yang baharu

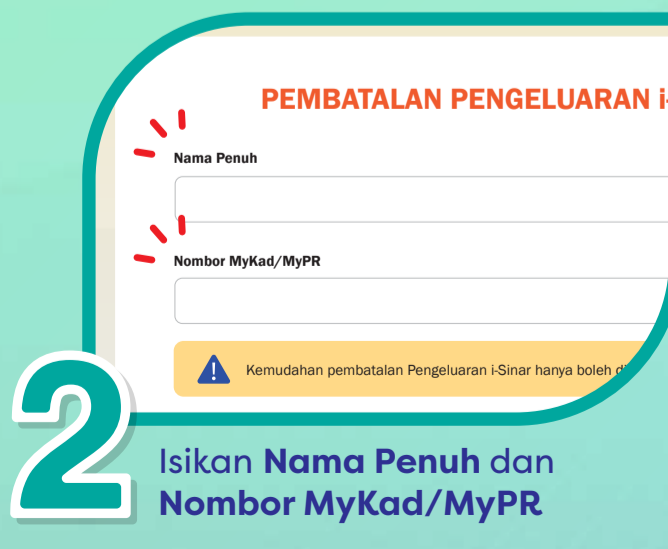


9 Tekan **TERUSKAN** untuk meneruskan proses permohonan anda

PEMBATALAN PENGELUARAN



1 Layari isinar.kwsp.gov.my dan pilih **PEMBATALAN PENGELUARAN**



2 Isikan **Nama Penuh** dan **Nombor MyKad/MyPR**



3 Tekan **BATAL**